



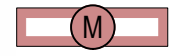






Zeichenerklärung

Planung

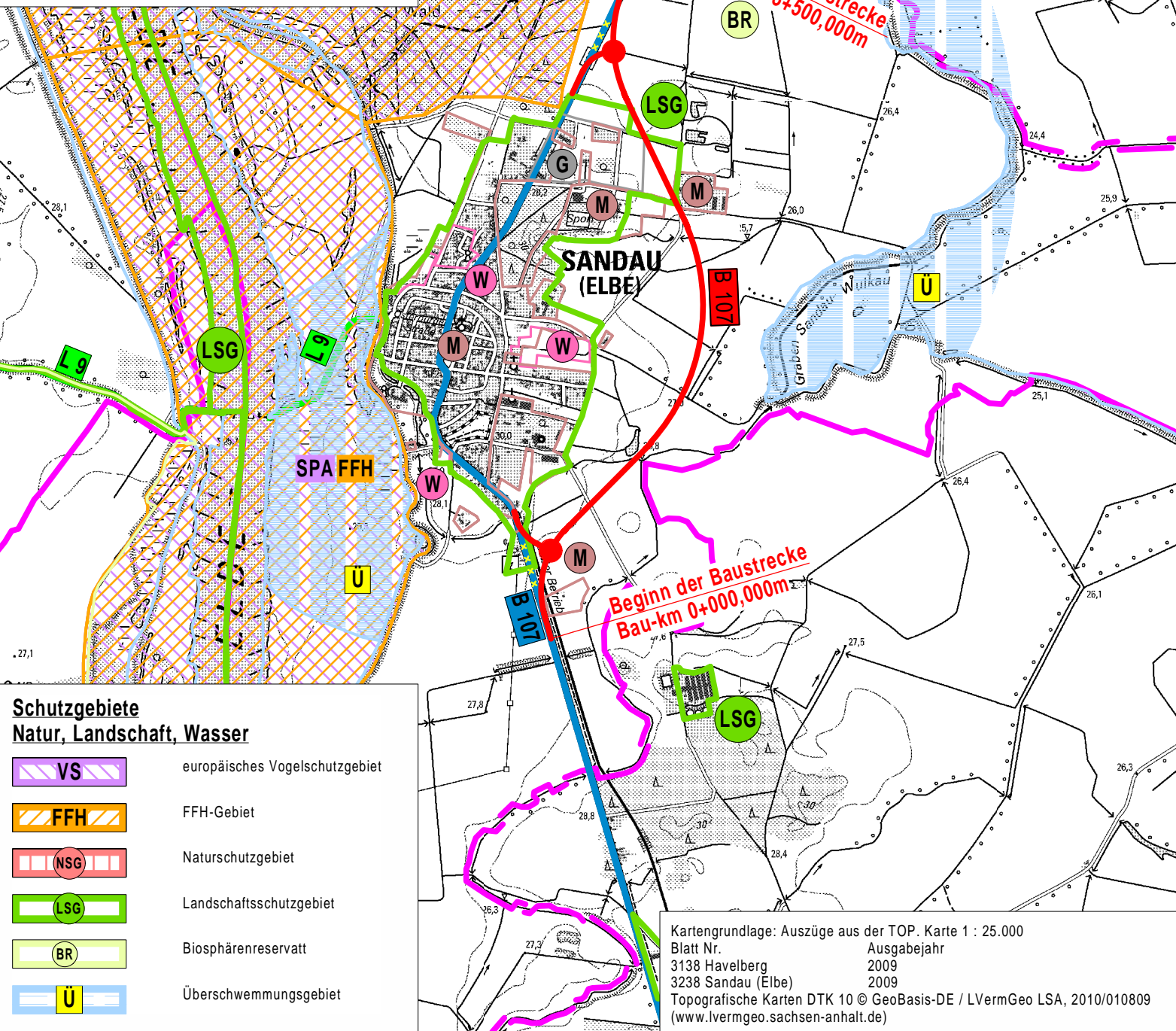
-  Baumaßnahme
-  Knotenpunkt plangleich
-  Variante
-  Rückbau

Gebiete und Flächen





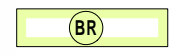

-  Kerngebiet, Dorfgebiet, Mischgebiet
-  reines und allgemeines Wohngebiet, Kleinsiedlungsgebiet
-  Gewerbegebiet
-  Bundesstraße
-  Landesstraße / Staatsstraße
-  kommunale Straße

Verwaltung

-  Kreisgrenze



Schutzgebiete Natur, Landschaft, Wasser

-  VS europäisches Vogelschutzgebiet
-  FFH FFH-Gebiet
-  NSG Naturschutzgebiet
-  LSG Landschaftsschutzgebiet
-  BR Biosphärenreservat
-  U Überschwemmungsgebiet


Kartengrundlage: Auszüge aus der TOP. Karte 1 : 25.000
 Blatt Nr. 3138 Havelberg 2009
 3238 Sandau (Elbe) 2009
 Topografische Karten DTK 10 © GeoBasis-DE / LVermGeo LSA, 2010/010809
 (www.lvermgeo.sachsen-anhalt.de)

Folienuordnung: SANDAU-Variante 1

Lagebezug: 42/83 (3°), LS 150

Höhenbezug: HN, HS 160

Arbeitsgemeinschaft			
Basler & Hofmann Deutschland GmbH Planen und Beraten Neustädter Passage 6 06122 Halle/Saale Tel.: 0345/8638 - 0 Fax: 0345/8061405	Dr. Martin Seils Büro für Landschaftsplanung, Boden- und Umweltforschung  Eisenbahnstraße 3 06132 Halle (Saale) Telefon 0345-6889430 Telefax 0345-6889431 E-Mail seils@lbu-seils.de		
	bearbeitet:	30.08.2013	St. Pelzer
	gezeichnet:	30.08.2013	A. Blumentritt
geprüft:	30.08.2013	St. Pelzer	

 Landesstraßenbaubehörde Sachsen-Anhalt Zentrale Hasselbachstraße 6 · 39104 Magdeburg Tel. 0391 / 56702 · Fax 0391 / 5672720	Projekt-Nr.:	B107-G20-ST-T3
---	--------------	----------------

03			
02			
01			
Nr.	Art der Änderung	Datum	Zeichen

Projektanmeldung Sachsen-Anhalt zum BVWP 2015

Straßenbauverwaltung	des Landes Sachsen-Anhalt Landesstraßenbaubehörde Sachsen-Anhalt Zentrale	Unterlage / Blatt-Nr.:	Übersichtslageplan
Straße:	B 107	Station:	
PROJIS-Nr.:		Maßstab:	1 : 25000

B 107 OU Sandau
Bau-km 0+000,000 bis 3+500,000