





B482-G10-NW-T3-NW

B482-G10-NW-T2-NW

B482-G10-NW-T1-NW

Legende

-  Neubau 4-streifig / Ausbau
-  Neubau 2- / 3-streifig
-  Umbau BAB-Knoten
-  Anfang / Ende Teilprojekt



Projekt-Nr. **B482-G10-NW**

Übersichtskarte

Streckenzug: Porta-Westfalica - Minden Papinghausen

BVWP 2015

M: 1:50.000

Aufgestellt: 12.11.2013